


保育園のしおり



川崎市幸区戸手本町2-420-1

電話 044-223-7531
FAX 044-223-7532

はじめに

保育園は児童福祉法に基づき保育に欠ける乳幼児を保育することを目的とする児童福祉施設です。保育園は、子どもの最善の利益（幸せ、人間らしく存在すること、子どもの権利の保障）、子どもの福祉の増進（幸せを積極的に増進させていくこと）を基本理念とし、保育園の生活を通して、豊かな人間性を持った子どもを育成することを特性としています。

社会福祉法人 川崎市社会福祉事業団保育園の方針

《保育理念》


- * 子どもの人権の尊重及び子どもの権利保障
- * 子どもの健全な発達保障
- * 地域における子育て支援の社会的役割の実施

《保育の基本方針》

- * 「川崎市子ども権利条例」による子どもの権利を守る保育園
- * 養護と教育が一体となった保育を目指し健康で心豊かに生活できる保育園
- * 保護者の育児と就労の両立を支援し安心して預けられる保育園
- * 保育の専門性を生かし地域における子育て支援の拠点となる保育園

《保育園の目標》

- * 心も体も健康な子ども
～逞しく生きる力や自己肯定感を育む～
- * 友達と一緒に楽しく遊べる子ども
～協調性を育む～
- * 自分の思いや考えを豊かに表現できる子ども
～自主性や表現力を育む～
- * 楽しく食べる子ども
～意欲的に取り組む力を育む～



園の概要

【園児定員】 園児数120名 (3歳未満児48人 3歳以上児72人)

【職員数】	園長	保育士	看護師	栄養士	事務員	嘱託医	契約職員
	1人	17人	1人	1人	1人	1人	10~14人

【勤務体制】 時差勤務体制（正規職員＋契約職員）

- ・朝、夕は職員が時差勤務体制になり（正規職員＋契約職員）が保育にあたります。
- ・1/4の職員が土曜出勤し、平日に週休をとります。週休には、週休代替え職員が保育にあたります。

【クラス編成】

年齢	0歳児	1歳児	2歳児	3歳児	4歳児	5歳児	合計
クラス名	さくらんぼ	いちご	れもん	りんご	ばなな	ぶどう	
園児数	9人	18人	21人	24人	24人	24人	120人

*待機児解消で上記人数以上の受け入れをしていきます。

*0・2・3歳クラスは子どもの成長と共に担任数の変更があります。

【開園時間】 7:00~20:00

【保育標準時間認定】を受けた場合 7:00~18:00 の範囲内で保育を必要とする時間となります。

- ・上記以外の時間において必要な場合は 20:00 までの範囲内で時間外保育(延長保育)を提供します。

【保育 短時間認定】を受けた場合 8:30~16:30 の範囲内で保育を必要とする時間とします。

- ・上記以外の時間において必要な場合は 7:00~20:00 までの範囲内で時間外保育（朝・夕の延長保育）を提供します。
- ※延長保育は別途料金をいただきます。

【受託時間】 勤務時間＋通勤時間です。

- ・園長との面談により受託時間が確定します。変更があった時にはお知らせ下さい。

【土曜保育】 土曜日就労の方が利用できます。産休、育休中の方は土曜日はお休みです。

- ・初回利用の2週間前までにお知らせください。ご利用にあたっては園長との面談が必要になります。
- ・2回目以降は、利用する週の水曜日までにお知らせ下さい。

【一時保育事業】 定員12名（非定型保育10名 緊急・一時保育2名） 保育士2名

【連携保育・交流保育事業】

- ・家庭保育福祉員が受託しているお子さんを、家庭保育福祉員が研修や健診、休暇等の場合に保育園でお預かりして保育する制度です。

【地域活動事業】

- ・地域の子育て中の親子に保育園の資源を提供する事業です。子育て相談、園庭開放、絵本の読み語り、同年齢のお子さんとの交流、行事への参加等が主な活動内容です。

《行事について》

年度初めの保育内容説明会・懇談会に年間行事計画表を配布します。
保護者の参加行事はお子様の成長を確認して頂く場でもあります。是非ご参加ください。

《手続きが必要な事項》

◆保育料（0～2歳児）

保護者の前年度の市民税に依りて保育料が決定されます。川崎市では原則として口座振替による納付になります。滞納することのないようにお願いします。（延滞金が発生します）

※ 口座振替納付依頼書に必要な事項を記入し、各自銀行で手続きをして下さい。

◆口座開設

入園と同時に保育料とは別途銀行口座振替の手続き（主食費、衛生費、延長保育料徴収のため）が必要です。 *銀行への手続きは保育園が行ないます。

<主食費・副食費（おやつ費用含む）>

0～2歳児は完全給食です。（保育料に含まれています）

3歳以上児は主食費として1,500円、副食費として4,500円、合計6,000円を月額徴収し、提供させていただきます。

<延長保育の申請>

延長保育を利用する場合は申請が必要です。必要な方は利用の前月末までに申し出て下さい。

月中の申請は、翌月からの利用になります。（申請用紙は園にあります）

申請にあたり園長との面談で時間の確認をします。就労証明書の提出をお願いする場合があります。

延長保育申請がなく時間を過ぎた場合は、スポット料金を頂きます。

※**保育園は20:00で閉園です。20:00には園を出られるようにお迎えをお願いします。**

延長保育時間	利用料
30分 延長	月額 1,000円
1時間 延長	月額 2,000円
1時間30分延長	月額 3,000円
2時間 延長	月額 4,000円

※夕方18:00以降、延長保育利用の場合は、左記保育料の他に補食代実費相当額として月額1,500円が必要です。

※延長保育スポット利用について
利用料 1回 30分 500円
補食代 1回（1食）100円

◆異動届・支給認定（変更）申請書など

退園・転居・転退職・転勤・産育休・氏名・家族構成等変更がある場合は届け出が必要です。園長が内容を確認し、福祉事務所に届け出用紙を提出します。（届け出用紙は園にあります）

※転居先が川崎市外で当保育園を継続する場合は、転居先の福祉事務所で手続きをして下さい。

◆緊急連絡票

お子さんの病気や怪我の発症、及び受診の必要が出た場合、緊急連絡票で保護者に連絡を取ります。

*転職・異動、転居、電話番号の変更が生じた場合は直ちに担任にお知らせ下さい。

*保護者の所在は常にはっきりさせておいて下さい。（出張など勤務先に不在の場合）

※保護者の方のお迎えが難しい場合、事前に記入していただいた引き取り者のお迎えをお願いします。
震災なども想定し引取り者の記入をお願いします。

【つくし保育園 デイリープログラム】

時間	0歳児	1・2歳児	3・4・5歳児
7:00	順次登園	順次登園	順次登園
8:30	クラス別保育 あそび	クラス別保育 あそび	クラス別保育 あそび
9:00	おやつ(牛乳)	おやつ(牛乳)	視診・あそび
9:30	視診・あそび・睡眠	視診・あそび	
10:00	離乳食 授乳		
10:30	(昼食)		
11:00	お昼寝	昼食	
12:00		お昼寝	昼食
13:00			お昼寝
14:30	目覚め	目覚め	目覚め
15:00	授乳(おやつ)	おやつ	おやつ
16:00		あそび	あそび
16:30	あそび・睡眠		
	順次降園	順次降園	順次降園
18:00	延長保育 延長補食(0才児授乳)	順次降園	
20:00	閉園		

- ・排泄、水分補給は一律ではなく、一人ひとりの子どもの要求や様子に応じて対応します。
- ・産休明け児は、看護師・栄養士・保育士などで受け入れをし、授乳の時間等を決め対応します。
- ・デイリープログラムは子どもの成長とともに時間・内容が変わります。年、数回見直しをします。
- ・乳児の戸外遊びは、テラスや園庭が中心となりますが、子どもの成長、季節に合わせて積極的に散歩に出かけ探索活動をしていきます。
- ・幼児はクラス単位と異年齢での保育活動・食事・散歩等を計画し、定期的に取り組みます。
散歩は「持続して歩くことで体力を養う」「自然に触れ季節の変化を感じる」「交通ルールを知り、守る」などの経験を目的として行ないます。 *散歩は万全の態勢をとって実施していきます。

その他

連絡について

- ・キッズビューの保護者連絡機能を活用しています。
0・1・2歳児は連絡帳(ご家庭より)機能を活用して、情報が共有できるようにしています。
保護者の方にはご家庭でのお子さんの様子を入力していただき、園からは保育内容や連絡事項等を入力してお伝えしています。 *2歳児の後半から連絡帳は利用しなくなります。
- 3・4・5歳児は園からのお知らせ機能を活用して、保育内容や連絡事項等をお伝えしています。

シーツ・毛布カバー(冬期)交換について

- ・シーツは週1回程度を目安に交換してください。曜日指定はありません。交換はお子さんのお迎えのあとに廊下でお願いします。行事等を除き、土曜日も交換可能です。(9:00~11:30 14:30~16:00)
*幼児はコット使用のため、冬期の毛布カバーのみ交換をお願いします。

<p>正門から入る</p> <p>↓</p> <p>玄関に入ったら</p> <p>QRコードをかざす</p> <p>↓</p> <p>朝の支度</p> <p>↓</p> <p>「行ってきます」</p>	<p>※7:00～7:30はオートロック対応</p> <ul style="list-style-type: none"> ・インターフォンを押し、画面に向かってお子さんのクラス名と名前を伝えてください。(職員が確認してリモコンで解除) ・その他の時間はインターフォン上の白いボタンを押します。 ・玄関に設置されたQRコードリーダーにQRコードをかざします。登園時間を確認した後「登園受付」→「終了の」順にボタンをタッチします。 *延長保育申請の方は、受け入れ職員に延長を利用することを必ずお知らせください。 ・朝の身支度をします。年齢や各クラスにより多少異なります。 分からない時は担任、もしくは受け入れ職員に確認をお願いします。 ・職員にも一声かけて下さい。
--	--

<p>正門から入る</p> <p>↓</p> <p>玄関に入ったら</p> <p>QRコードをかざす</p> <p>↓</p> <p>「ただいま」</p> <p>↓</p> <p>帰りの支度</p>	<p>※18:00～20:00はオートロック対応</p> <ul style="list-style-type: none"> ・インターフォンを押し、画面に向かってお子さんのクラス名と名前を伝えてください。(職員が確認してリモコンで解除) ・その他の時間はインターフォン上の白ボタンを押します。 ・玄関に設置されたQRコードリーダーにQRコードをかざします。降園時間を確認した後「降園受付」→「終了の」順にボタンをタッチします。 ・まずはお子さんの所に行き「ただいま」と声をかけて下さい。その後遊んだおもちゃ等を一緒に片づけ、帰る時に必ず職員に一声かけて下さい。 ・帰りの支度をします。ウォールポケットやホワイトボードを必ず見ながらお帰り下さい。
---	---

- * 10:00～15:30はオートロック対応です。お迎えやご用の方はインターフォンを押してお子さんのクラス名と名前、ご用件をお知らせ下さい。
- * 玄関ドアの開閉やQRコードをかざすのは必ず保護者の方が行うようにして下さい。危険であり、故障の原因にもなりますので、お子さんが触れないようにして下さい。
- * お迎えの人や時間に変更がある場合は、必ず園に電話連絡をして下さい。
【保護者以外の送迎の場合は予め園にお知らせください。(大人の方に限ります)】
- * 受診等で登園が遅れる場合は「出欠入力」の画面の「1.出欠理由より」遅刻を選択し、「登園予定時間」の登録をお願いします。
- * 緊急で連絡をする場合があります。必ず連絡が取れるようにしておいて下さい。
- * 体調が悪くてお休みする場合は 8:30～9:00 までにご連絡いただくか、もしくはキッズビューの「ご家庭より」の画面から「体温」と「子どもの状況」を入力し、登録をお願いします。
なお、事前に休む日が分かっている場合は、事前にお知らせください。
- * 玄関前は交通量が多く危険です。門を出る時はお子さんと一緒に出るようにして下さい。
- * 自転車に登園される場合は交通の支障にならないように園舎側に整列させて下さい。
- * 駐車場はありません。近隣の迷惑にならないよう車での送迎はご遠慮ください。
- * 同伴の小学生は2F幼児クラスには入室できますが、乳児廊下・保育室には入室できません。

きょうだいの送迎順番：登園時は幼児をクラスに先に送り、降園時は乳児クラスを先にお迎え下さい。
但し、きょうだいケースで2Fに乳児を連れて行くのが困難な場合はご相談下さい。
その場合、幼児のお子さんは乳児の部屋に入らず、1F廊下で静かに待つようにして下さい。

保育園の給食

子供たちが生涯に渡り、心身とも健康で質の高い生活を送る基本として「食を営む力」の育成(食育)が求められています。保育園では毎日の給食を通して、保育を展開していきます。

つくし保育園では「楽しく食べる子供」を保育園目標の1つに掲げ、給食を活かした食育を行っています。

給食の内容 主食(ご飯など)、主菜・副菜、汁物の完全給食を行っています。

摂取量 1日の食事量の40%~50%を保育園の給食でとります。

乳児1~2歳児：おおよそ500kcalでの提供

幼児3~5歳児：おおよそ600kcalでの摂取



★献立・調理

川崎市で作成された統一献立を基に、季節の行事など園独自の献立を取り入れて献立を決めています。給食の食材は基本的に国産品を使用し、冷凍食品は使用しません(冷凍グリーンピースを除く)。また、一部の缶詰・乾物を除き、当日納品された品物を当日消費しています。

おやつは原則として、週に3日間を「手作りおやつ」、他の3日間(土曜を含む)を「市販のおやつ」で提供しています。牛乳は園で

の1日の摂取量160ccを、乳児は午前・午後のおやつに分けて、幼児は午後のおやつに飲みます。



5月：こどもの日献立

★離乳食

原則として乳児の献立表の中から同じ食材を利用し、個々の発育・発達状態に合わせて、調理形態・量を変化させ個別献立を作成し実施しています。

★延長補食

事業団独自の献立で実施しています。

1日の必要な栄養素量の10%弱を補食として提供します。



サンプル展示

★給食だよりとサンプル

月ごとに献立表・給食だよりを発行しています。毎日の乳児食・幼児食の給食サンプルは玄関横に、離乳食1・2・3のサンプルはさくらんぼ組入口に展示しています。

★給食委託業者

(株)ハガクレフードが調理を行います。園の管理栄養士と委託業者とで連携を図り、円滑な給食提供に努めています。

配 慮 食

下痢などの回復期（1～2日間）に、食事の配慮が必要なお子さんには、医療機関・医師からの指示に基づき園長、看護師、管理栄養士、保育士が確認し、食事内容をできる範囲で配慮をいたします。状況・状態によっては十分に対応できない場合もあります。

除 去 食

アレルギーによる除去食については、主治医の意見書に基づいて「川崎市健康管理委員会」が審査を行います。除去が必要であると認められると、除去食の提供が可能となります。

除去食の提供となった場合、個別献立を毎月個別配布いたします。各家庭と確認を取りながら提供いたします。また新規申請から半年ごとに除去食の内容、確認の面談を行い、継続申請書の提出をお願いしております。

☆ つくし保育園での食育 ☆



乳児クラス

0歳児：お腹がすき、離乳食を喜んで食べ、満たされるその心地良さを味わえるよう、ひとりひとりの発達に応じた食事形態や内容など配慮します。

1歳児：様々な食材に触れる中で、食への興味・関心が持てることを大切にします。椅子や机など食事環境を適切なものにし、よく噛んで食べることの大切さを伝えていきます。

2歳児：簡単な調理保育や野菜に触れるなど、身近な食材や調理に興味を持てる機会を作っていきます。食具など、正しく持てるよう伝えていきます。

幼児クラス

3歳児：食事を意欲的に楽しく食べられるよう配慮しながら、箸の持ち方や食事のマナーなど食事における基本的なことを伝えていきます。

4歳児：実際に野菜を栽培し、その成長の様子から食材への興味を高める中で、食材に匂いがあること等を知り、興味を刺激していきます。

5歳児：野菜を栽培、収穫、そして調理することを友だちと楽しみ、食への関心と感謝の気持ちを育みます。また、友だちとの当番活動を通して、本人の自信に繋がります。



毎年、年長組でサツマイモを育て、秋には育てたイモで「お芋パーティ」を開きます♪

健康管理について



心身共に健康に保育園生活を送ることができるように、ご家庭と連携を図りながら健康管理をしていきます。

内科健診は0歳・1歳児は月1回、2歳～5歳児は年3回行っています。

歯科検診は年1回全園児に行っています。

園生活を健康で安全に過ごすために

登園の目安の体温は、朝37.5℃以下での受け入れとしますが、熱だけでなく登園前に健康状態を確認しましょう。発熱、下痢、嘔吐、咳、発疹、機嫌、食欲、目の充血や目やになどの観察をしましょう。

感染症が疑われる時には、登園前に受診をして結果を園にお知らせください。

また、ご家族が感染症に罹った時にも園にお知らせください。

保育園で体調が悪くなった場合お迎えをお願いします。

- ・発熱（38.0℃以上ある時、熱性けいれん既往者は37.5℃以上ある時）
- ・咳がひどく呼吸困難がある時・嘔吐や下痢がひどい時
- ・発疹や目の充血・目やにがあり感染症が疑われる時
- ・その他、全身状態が通常より大きく異なる時

感染症について

感染症と診断されましたら園に連絡してください。

医師の登園許可証が必要な感染症があります。（別紙参照）

嘔吐物・便・血液で汚れた衣類は、感染拡大防止のためそのままお返しします。

薬について

事故防止のため、原則として薬のお預かりはしません。

主治医の先生に服薬時間のご相談をしてください。

事故について

安全には十分配慮して保育していますが、万が一、怪我をして受診が必要と思われる場合は、保護者の方と連絡を取り受診します。

日本スポーツ振興センターの「災害共済給付制度」に加入しています。

通園途中や、園内での事故について、申請ができます。

予防接種について

集団生活は、病気に感染しやすい環境です。罹っても軽く済むためにも積極的な接種をお勧めします。予防接種は安静が必要な場合や体調の変化をきたす恐れがあるため、保護者の方のお休みの日や降園後の接種をお願いします。

子どもを病気から守り、安心して保護者が働くためにも計画的に接種しましょう。

※現在新型コロナウイルス感染症拡大に伴い、園児と職員の健康と安全のため

対応や保育可能な症状は通常とは変わっています。

体温37.0℃以下でお預かりします。園で体温が37.5℃を超えましたらお迎えをお願いします。解熱後24時間は自宅で療養して頂きます。



感染症一覽表

★は登園許可証を必要としますので治って登園する時に提出してください。

つくし保育園

病名	潜伏期	早期の症状	症状の経過	予防接種	感染経路	免疫	流行期	登園停止期間	留意事項
麻疹 (はしか)	約10日	咳 目やにくしやみ コップリック氏斑 発熱	淡紅色のまだらな発疹が耳の 後ろや首から全身にひろがる	有	飛沫 (鼻腔 のど)	終生	11月～5月	主要症状消失後7日 まで	合併症に注意する
風疹 (三日はしか)	2～3週間	発熱とともに発疹がでる	首や耳の後ろのリンパ腺	有	飛沫 (鼻腔 のど)	終生	1月～5月	全ての発疹が消える まで	風疹抗体のない妊婦 3～4ヶ 月の婦人は要注意
水痘 (水ぼうそう)	2～3週間	発熱と前後して赤い斑点が顔 や首にでる	不揃いの発疹 髪の毛の中 や口の中にもでる 水泡は破 れてかさぶたになる	有	接触感染	終生	10月～4月	全ての発疹が痂皮化 (かさぶた)になるまで	かゆみがあるので爪を短く 切っておく
流行性耳下腺炎 (おたふくかぜ)	2～3週間	高熱 耳下腺炎 顎下腺の腫 れものを噛むのが困難	片側だけ腫れることもある	有	飛沫	終生	10月～4月 都会では1年中	腫脹が発現した後5 日を経過し、かつ、全 身状態が良好になる まで	髄膜炎や難聴の合併症に注 意
百日咳	7～14日	風邪症状 発熱なし 夜、咳がでる	発作性 けいけん性 咳	有	飛沫	終生	春～夏	特有の咳が消失する まで	肺炎、中耳炎に注意 特に乳 児は重症になる
突発性発疹	10日前後	1才未満に多い 高熱が3～4日続く	熱が下ると全身に発疹がでる 下痢 嘔吐 リンパ腺の腫れ	無	飛沫	なし	12月～3月	発熱など主要症状消 失するまで	予後良好
インフルエンザ	1～3日	高熱 咳 頭痛 関節痛	風邪の中で最もひどい症状	有	飛沫 咳 つばくしやみ	なし	秋～春	発症後5日を経過し、か つ、解熱後3日を経過す るまで	肺炎やインフルエンザ脳症に 注意
膿痂疹 (とびひ)	皮膚が赤くなり、しだい米粒 粒大の水疱になる	皮膚が赤くなり、しだい米粒 粒大の水疱になる	水泡は透明、しだいに淡黄色 膿疱となる 全身に広がる	無	膿疱が破れ新し い皮膚にとびひす る	なし	夏～冬	広範囲の場合休園 注意	急性腎炎等の合併症をおこす 事もある
流行性角結膜炎 (はやり目)	4～5日	目がゴロゴロして、痛がゆい	目やに 充血 発熱 まぶた の腫れ	無	接触	なし		主要症状が消失後	角膜炎をおこし、視力の低下 をみることもある 手、指の清 潔
咽頭結膜炎 (プーアル熱)	4～5日	主にプールで感染 高熱が3～5日続く	目やに 咽頭痛 リンパ腺の 腫れ 結膜充血	無	接触	なし	夏	主要症状が消失後2 日経過するまで	アデノウイルスの感染 便に ウイルスが排出される
手足口病	2～4日	発熱 手のひら、足の裏に水泡	水痘とは違い、胸・腹・背中に はでない 口の中にでき、痛 がる	無	経口感染	なし	6月～8月	主要症状が消失迄	発熱は不定である 食欲不振 になるので消化のよい物を与 える
伝染性紅斑 (りんご病)	1～2週間	発熱はあまりない 時に37.5度 顔、両ほほに発疹	紅斑は蝶々の様な形 口のま わりにでない	無	不明	なし	秋～初夏	園医または主治医の 指示による	じんま疹、アレルギーと間違わ れることもある 予後良好
白色下痢症	4～5日	発熱しない 咳、鼻水等風邪の症状	嘔吐 白色水様便 酸性臭 脱水症状	無	ウイルスによる 感染	なし	12月～2月	主要症状が消失迄	脱水症状があるので早期に治 療を受けること
溶連菌感染症	1～3日	高熱のあと首・胸・下肢の股 に淡紅色の発疹	扁桃炎・首のリンパ腺腫脹 口の周囲発疹なし 舌赤く肥厚	無	飛沫	なし	冬～春	主要症状が消失迄	腎炎・髄膜炎の合併症に注意 抗生剤治療をしっかりする
急性出血性 結膜炎 (アボロ熱)	1～2日	突然の激しい眼痛・異物感 眼脂・涙目。眼瞼腫脹、結 膜浮腫(結膜の膿疱)	耳筋リンパ節の腫脹・圧痛 球結膜の出血が特徴。 視力障害残さず治癒。	無	接触感染	なし	季節性はなし	主要症状が消えて 2日経過するまで。	ウイルスの侵入場所は結膜。 できるだけ眼にふれる事は 避ける。
帯状疱疹	2～3週間	皮膚にチクチクした痛み	赤い発疹から水泡になり広がる	無		終生		すべての発疹が痂皮 化(かさぶた)している こと	

保育園に納入する諸費用

受領する費用の種類		支払いを求める理由	金額
幼児給食費 3～5歳児クラス <引き落とし> 年1回：7月 年2回：7・12月	主食費	提供する主食代を実費でご負担していただきます	月額 1,500円
	副食費	保育の無償化に伴いご負担していただくもの (被保護世帯及び市民税非課税世帯は免除)	月額 4,500円
延長保育費用 <引き落とし> 月契約：利用月 スポット：翌月	延長保育料	延長保育に要する費用の一部をご負担していただくもの (被保護世帯及び市民税非課税世帯は免除)	・月契約延長保育料 30分につき 月額1,000円 ・スポット利用保育料 30分につき 1回 500円
	補食代	延長保育時に提供する補食代をご負担していただくもの	・月契約補食代 月額1,500円 ・スポット利用補食代 1回 100円

受領する年齢	諸費用
保育活動で個人使用する教材 及び日用品	全クラス共通 (入園時：4月引落) ・帽子@850円 ・カードケース@ 50円 ・名札@150円 ・クリアケース@130円
	0歳(さくらんぼ) (年1回：5月引落) ・衛生費(おしぼり代) @年間2,400円
	1歳(いちご) (年1回：5月引落) ・衛生費(おしぼり代) @年間2,400円
	2歳(れもん) (年1回：5月引落) ・衛生費(おしぼり代) @年間2,400円
	3歳(りんご) (進級時：4月引落) ・くれよん(進級時：ケース代含む) @503円
	4歳(ばなな) (実施翌月引落) ・遠足費用(令和元年度実績：往復バス代) @220円
	5歳(ぶどう) (実施翌月引落) *卒アルのみ3月引落 ・遠足費用(令和元年度実績：往復バス代) @220円 ・お泊り保育(令和元年度実績) @539円 ・卒園アルバム(令和元年度実績) @3,838円 合計4,597円

○上記の金額は令和元年度の費用です(今後業者の変動により金額の変更があります)

○衛生費(おしぼり代)は乳児クラスの0歳～2歳クラスが利用します

○遠足費用については行先により金額の変更があります

○5歳クラスの遠足費用については、例年秋の遠足とお別れ遠足の2回分の費用ですが、令和元年度はコロナ感染予防対策としてお別れ遠足のバス移動を中止しています

○幼児クラスの保育参観時に、希望された方に給食の試食(250円)を提供しています

※すべての費用は申請された口座から27日付で引き落としになります

※引き落としは1回のみです。引き落とし不能時は実費徴収になりますので事前に残高確認をお願いします

延長保育時間及び延長保育利用料について

(1) 延長保育時間及び利用料

延長保育の利用料は下記の通りです。

- ・30分単位で月額1,000円です。
- ・利用される月の前月末までに申請書の提出をお願いします。
- ・短時間認定の方は、朝の時間も延長保育となります。
- ・時間を1分でも過ぎると利用時間と利用料が変わります。



①朝・夕の各30分延長	月額	1,000円
②1時間延長 (31分~60分)	月額	2,000円
③1時間30分延長 (61分~90分)	月額	3,000円
④2時間延長 (91分~120分)	月額	4,000円

(2) 補食代金について

夕方の延長保育を利用の場合、延長保育料の他に補食代として1ヶ月1,500円が必要となります。

この補食代については、川崎市の補食代を参考にして1,500円としています。

1,500円の内訳：

1回分の補食代(税込) 68円 × 1ヶ月の利用日数(22日として) = 1,496円

例) 1時間の延長利用をした場合

2,000円 + 1,500円 = 3,500円

(3) 延長保育スポット利用について

スポットとは…

- ・急な仕事でお迎えが遅くなり、その日だけ保育時間を延長したい場合などにご利用できる制度です。
- ・ご利用の際は、当日17:00までにお知らせください。
- ・スポットの利用料は30分単位で500円、補食代は100円です。
(翌月の27日に口座から引き落とします)

時間	30分	60分	90分	120分
利用料	500円	1,000円	1,500円	2,000円

例) 30分利用の場合の代金

＜保育利用料＞ <補食代> <スポット利用代>
1回 30分 500円 + 100円 = 600円

(4) 公共交通機関の遅れで利用する場合


電車やバスなどの公共交通機関が遅れて延長になった場合は…

- ・公共交通機関の遅れでお迎えが遅くなることを園に連絡してください。
- ・「遅延証明書」の提出が必要です。⇒【延長保育利用料が免除になります】
- ・補食代の100円はご負担していただきます。


園で必要な持ち物（乳児0・1歳）

すべての持ち物には名前を見えるように書いて下さい


1. 毎日持ってくるもの

	コップ	大きすぎず、割れにくいもの
	巾着袋	コップが入るサイズのもの
	食事エプロン	マジックテープで脇に紐が付いていないもの 袖なしのもの 1日2枚

2. 午睡のためのもの

	敷き布団カバー	} 作り方は別紙参照
	毛布カバー	
	バスタオル	2枚（敷き用と掛け用）

3. 着替え用などその他に必要なもの


	着替え用衣類	毎日3組程度 身体の大きさにあったもの 綿素材で半袖の肌着(冬期：キルティングなど厚手素材はNG)
	紙おむつ	必要に応じて補充をお願いします
	おしりふき	市販のおしりふきを用意してください
	外用の園靴 靴下	足の大きさにあったもので脱ぎ履きしやすいもの 必要時に個別にお知らせいたします 登園用とは別のものをお願いします
	汚れ物入れ袋 (大・小)	着替えた衣類用1枚と使用したエプロン用1枚 (洋服とエプロンは別に入れます)

*園帽子・外用の靴・寝具は週に1度は持ち帰って洗ってください


園で必要な持ち物（乳児1歳）

すべての持ち物には名前が見えるように書いて下さい


1. 毎日持ってくるもの

	Z式ファイル	連絡ノート（A4サイズ）を綴じるもの
	コップ	大きすぎず、割れにくいもの
	歯ブラシ	子どもの歯の大きさにあったもの *毛先が開いたら交換してください
	巾着袋	コップや歯ブラシが入るサイズのもの
	手拭きタオル	ハンドタオルのひもつき 30cm×30cm程度
	食事エプロン	マジックテープで脇に紐が付いていないもの 袖なしのもの 1日2枚

2. 午睡のためのもの

	敷き布団カバー	} 作り方は別紙参照
	毛布カバー	
	バスタオル	2枚（敷き用と掛け用）

3. 着替え用などその他に必要なもの


	着替え用衣類	毎日3組程度 身体の大きさにあったもの 綿素材で半袖の肌着(冬期：キルティングなど厚手素材はNG)
	紙おむつ	必要に応じて補充をお願いします
	おしりふき	市販のおしりふきを用意してください
	外用の園靴 靴下	足の大きさにあったもので脱ぎ履きしやすいもの 登園用とは別のものをお願いします
	汚れ物袋 (大・小)	スーパーの袋など2枚 洋服と口拭き・エプロンは別に入れます

*外用の園靴は、週に1度は持ち帰って洗いましょう


園で必要な持ち物（乳児2歳）

すべての持ち物には名前が見えるように書いて下さい


1. 毎日持ってくるもの

	コップ	大きすぎず、割れにくいもの
	巾着袋	コップが入るサイズのもの
	食事エプロン	マジックテープで脇に紐が付いていないもの 袖なしのもの 1日2枚

2. 午睡のためのもの

	敷き布団カバー	} 作り方は別紙参照
	毛布カバー	
	バスタオル	2枚（敷き用と掛け用）

3. 着替え用などその他に必要なもの


	着替え用衣類	毎日3組程度 身体の大きさにあったもの 綿素材で半袖の肌着(冬期：キルティングなど厚手素材はNG)
	紙おむつ	必要に応じ補充をお願いします
	おしりふき	市販のおしりふきを用意してください
	パンツ	保護者の方と相談しながらトイレトレーニングを進めていきます *使用する時に個別でお知らせします
	外用の園靴 靴下	足の大きさにあったもので脱ぎ履きしやすいもの 登園用とは別のものをお願いします
	汚れ物袋 (大・小)	着替えた衣類用1枚と使用したエプロン用1枚 (洋服とエプロンは別に入れます)

*園帽子・外用の靴・寝具は週に1度は持ち帰って洗ってください

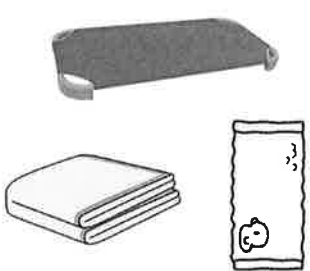
園で必要な持ち物（幼児3・4・5歳）

すべての持ち物には名前が見えるように書いて下さい


1. 毎日持ってくるもの

	コップ	大きすぎないもの
	巾着袋	コップが入るサイズで、子どもが自分で出し入れしやすいもの
	通園カバン (リュック)	子どもが自分で出し入れしやすいもの 大きすぎるものはご遠慮ください

2. 午睡のためのもの

	毛布カバー	作り方は別紙参照
	バスタオル	2枚（敷き用と掛け用）

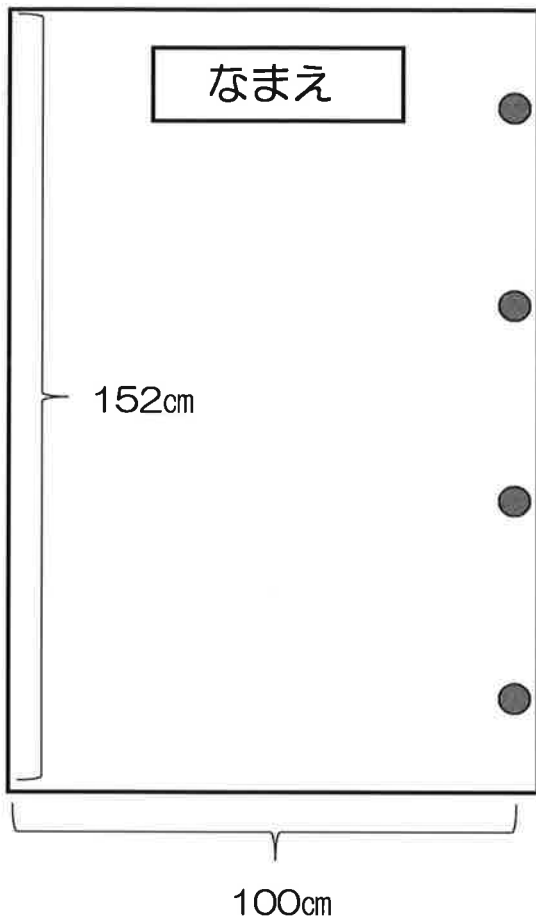
3. 着替え用などその他に必要なもの

	着替え用衣類	毎日3組くらい 身体の大きさにあったもの 綿素材で半袖の肌着(冬期：キルティングなど厚手素材はNG)
	汚れ物用袋	汚れた衣類を入れます
	上履き	足の大きさにあったもの
	外用の園靴 靴下	足の大きさにあったもので脱ぎ履きしやすいもの 登園用とは別のものをお願いします

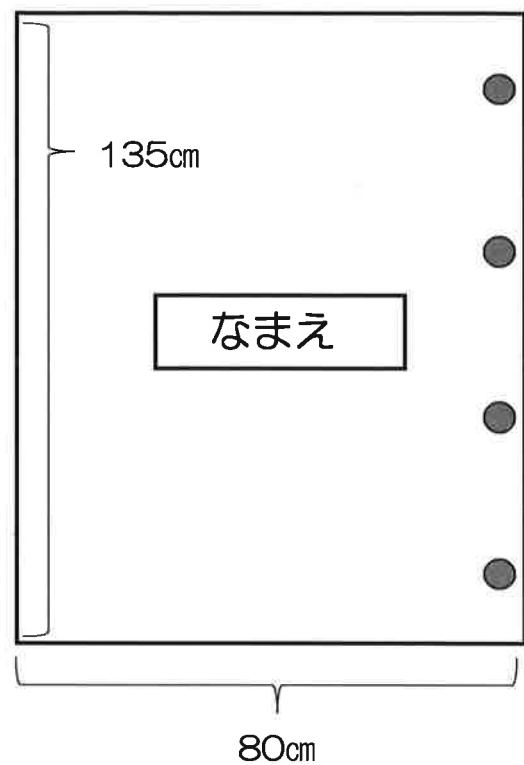
*園帽子・外用の靴・寝具は週に1度は持ち帰って洗ってください

敷布団・毛布カバーの作り方（袋状）

【敷布団カバー】



【毛布カバー】



【 *この寸法はできあがり寸法です。縫い代は含まれていません。 】

- 印の位置にスナップボタンやマジックテープなどをつけてください
- 敷布団カバーは上部、毛布カバーは中央の位置に「なまえ」を縫いつけて下さい
- なまえは大きく書いて下さい

<園 医>

内科医 植村医院

電話 533-8105

住所 幸区戸手本町1-44-5

診療時間 月・火・水・金 9:00~13:00 15:00~18:30
土 9:00~13:00 15:00~17:00
木・日・祝休診

歯科医 吉岡歯科医院

電話 541-3300

住所 幸区塚越2-255

診療時間 月・火・水・金 10:00~13:00 14:30~20:00
土 10:00~13:00 14:30~18:00
木・日・祝休診

<広域避難場所>

戸手小学校

幸高校

<緊急時携帯電話> 祝・日のみ

電話 080-2203-2266

<園医>

内科医 植村医院

電話 533-8105

住所 幸区戸手本町1-44-5

診療時間 月・火・水・金 9:00~13:00 15:00~18:30
土 9:00~13:00 15:00~17:00
木・日・祝休診

歯科医 吉岡歯科医院

電話 541-3300

住所 幸区塚越2-255

診療時間 月・火・水・金 10:00~13:00 14:30~20:00
土 10:00~13:00 14:30~18:00
木・日・祝休診

<広域避難場所>

戸手小学校

幸高校

<緊急時携帯電話> 祝・日のみ

電話 080-2203-2266

2020年度版

コロナ感染症対策時送迎方法

R2. 8. 17～

送迎場所 テラスへは正門を入り右手園舎に沿って園庭からお入りください。

	7:00～	7:30～	8:00～	18:00～19:00	19:00～
乳児	れもん組テラス	れもん組テラス	各クラス前のテラス	れもん組テラス	玄関
幼児		玄関	玄関		

※土曜保育・・・れもん組テラス

※みかん組・・・園庭より外階段から3階へ

※ベビーカーは園庭まで入ることができます。

登降園時のQRコードの読み込み

送迎が玄関の場合・・・顔認証システムの横のガラス越しにカードをかざしてください。

送迎がテラスの場合・・・事務所の窓ガラス越しにカードをかざしてください。

顔認証

送迎方法の変更に伴いその間は土曜のシーツ交換のみの使用となります。

荷物

全てのものに記名をお願いします。廊下の保護者棚の荷物は全てお持ち帰りください

乳児・・・送迎時テラスで職員が受け取ります。

※詳細は次ページの「乳児の荷物について」をご覧ください

幼児・・・リュックに必要な衣類など入れておいてください。

※詳細は次ページの「幼児の荷物について」をご覧ください

外靴

乳児・・・登園した時の靴を園庭で使用します。今の置き靴はお持ち帰りください。

幼児・・・園用の園庭靴(通常時と同じ)

ヘルメット

乳児・・・テラスに掛けるフックを用意します

幼児・・・玄関靴箱の上に置きます(通常時と同じ)

乳児布団カバー・幼児毛布カバーの交換(土曜日のみ)

時間 9:00～11:00 14:30～16:00 (出来る限り保護者の方のみでお願いします)

・土曜日のみ1、2階の廊下でのみ交換を可とします。クラス前の廊下に布団、毛布を出しておきます。

・保育室内には入れません

・玄関のトイレで手洗いをしていただき、名簿に時間・名前・体温を記入してください。

乳児の布団干し

クラスで順番に干していきます。

幼児クラスの昼寝用タオルと園庭靴

週末に返却します。土曜のシーツ交換時か月曜にお持ちください。

乳児の荷物について

※個人ロッカーの荷物は予備(下記参照)のみ残し、他は持ち帰りをお願いします。

※ロッカーに残しておく予備

- ・各衣類3枚ずつ
- ・オムツ3枚
- ・おしり拭き
- ・ワイリーパンツ
- ・布団ばさみ
- ・スタイ2枚(さくらんぼ組)

★ゴムは毎日持ち帰りになります。

★名前をつけた袋に以下の荷物を入れて職員へ渡してください。

乳児クラスが毎日持参する物					
	オムツ	ゴムでまとめた服一式	エプロン	コップ	汚れもの袋
さくらんぼ	5枚	1	1~2	必要に応じて	1
いちご	5枚	1	2	1	1
れもん	・オムツのみの子→5枚 ・パンツの子→オムツ1枚と 布パンツ1枚	1	2	1	1

幼児の荷物について

※毎日リュックの中に入れるもの

- ・シャツ・肌着・ズボン・パンツ・靴下・汚れもの袋→ゴムでまとめる(その日に着替えるもの)
- ・予備の着替え一式(上記の服以外)
- ・コップ

★洋服をまとめるゴムは3、4歳のみ使用。5歳児は使用しません。